



ФЕДЕРАЛЬНАЯ СЛУЖБА  
ГОСУДАРСТВЕННОЙ СТАТИСТИКИ

# Изменение стоимости условного (минимального) и фиксированного наборов товаров и услуг



ноябрь 2022 года



ФЕДЕРАЛЬНАЯ СЛУЖБА  
ГОСУДАРСТВЕННОЙ СТАТИСТИКИ

# Изменение стоимости условного (минимального) и фиксированного наборов товаров и услуг

Карелиястат

ноябрь 2022 года

**01** Изменение стоимости условного  
(минимального) набора продуктов питания

**02** Изменение стоимости фиксированного  
набора товаров и услуг

**03** Перечень товаров, включённых в условный  
(минимальный) набор продуктов питания



# ДИНАМИКА УСЛОВНОГО (МИНИМАЛЬНОГО) НАБОРА ПРОДУКТОВ ПИТАНИЯ И ФИКСИРОВАННОГО НАБОРА ТОВАРОВ И УСЛУГ ПО РЕСПУБЛИКЕ КАРЕЛИЯ

ноябрь 2022 г. к октябрю 2022 г.; в %

Стоимость условного (минимального) набора продуктов питания

**100,3**

Стоимость фиксированного набора товаров и услуг

**100,5**

ноябрь 2022 г. к декабрю 2021 г.; в %

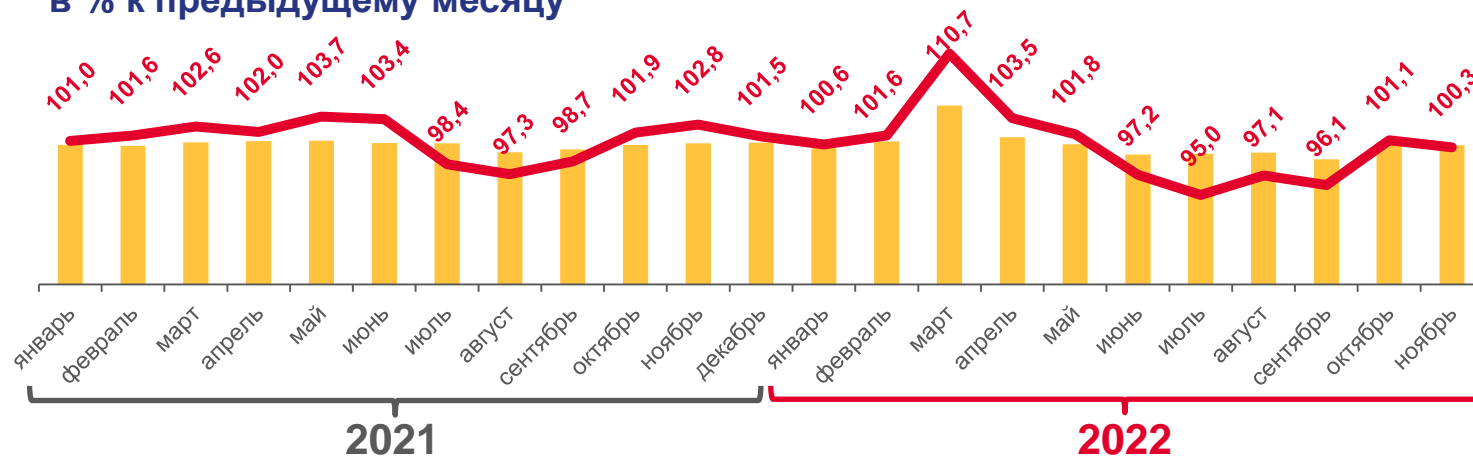
Стоимость условного (минимального) набора продуктов питания

**104,0**

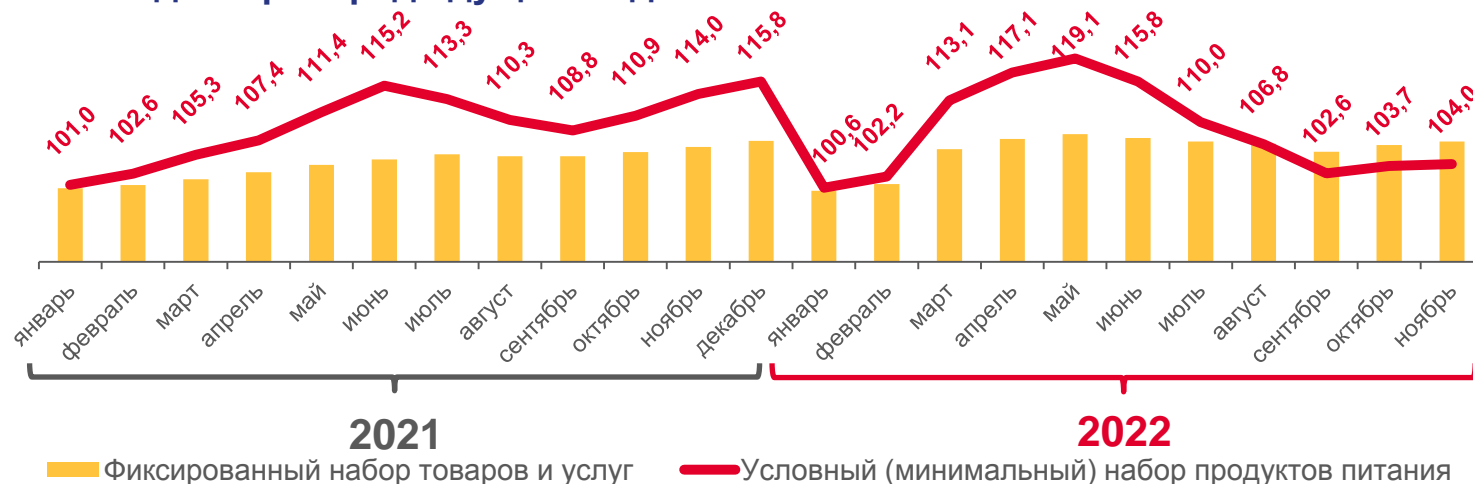
Стоимость фиксированного набора товаров и услуг

**107,2**

в % к предыдущему месяцу



в % к декабрю предыдущего года





# ДИНАМИКА ИЗМЕНЕНИЯ СТОИМОСТИ УСЛОВНОГО (МИНИМАЛЬНОГО) НАБОРА ПРОДУКТОВ ПИТАНИЯ

ноябрь 2022 г. к октябрю 2022 г.; в %

Российская Федерация

**100,2**

Северо-Западный федеральный округ

**99,9**

Республика Карелия

**100,3**

ноябрь 2022 г. к декабрю 2021 г.; в %

Российская Федерация

**103,3**

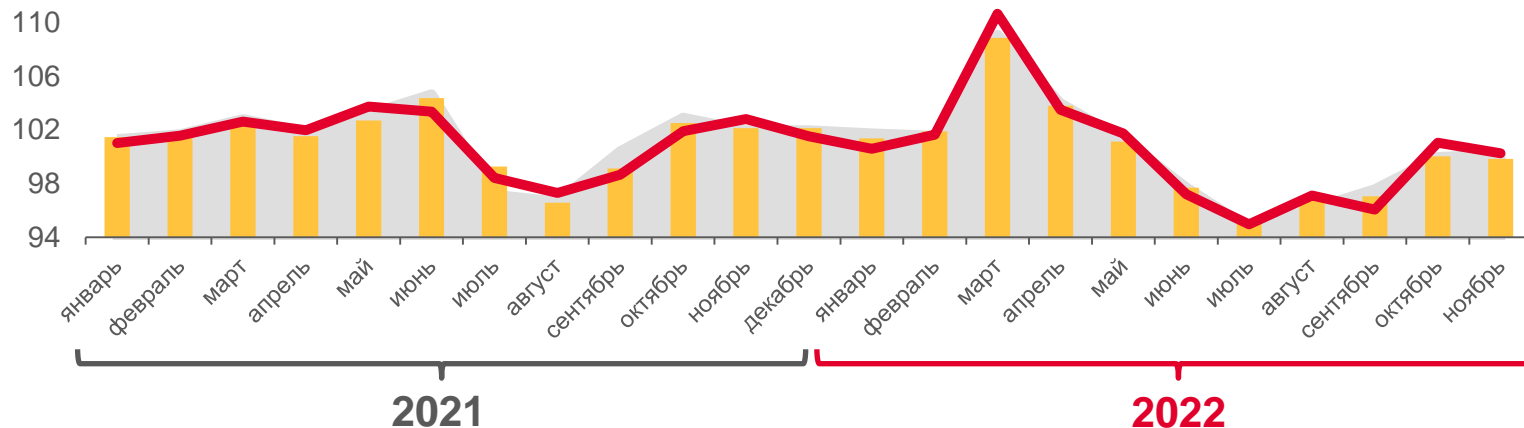
Северо-Западный федеральный округ

**103,1**

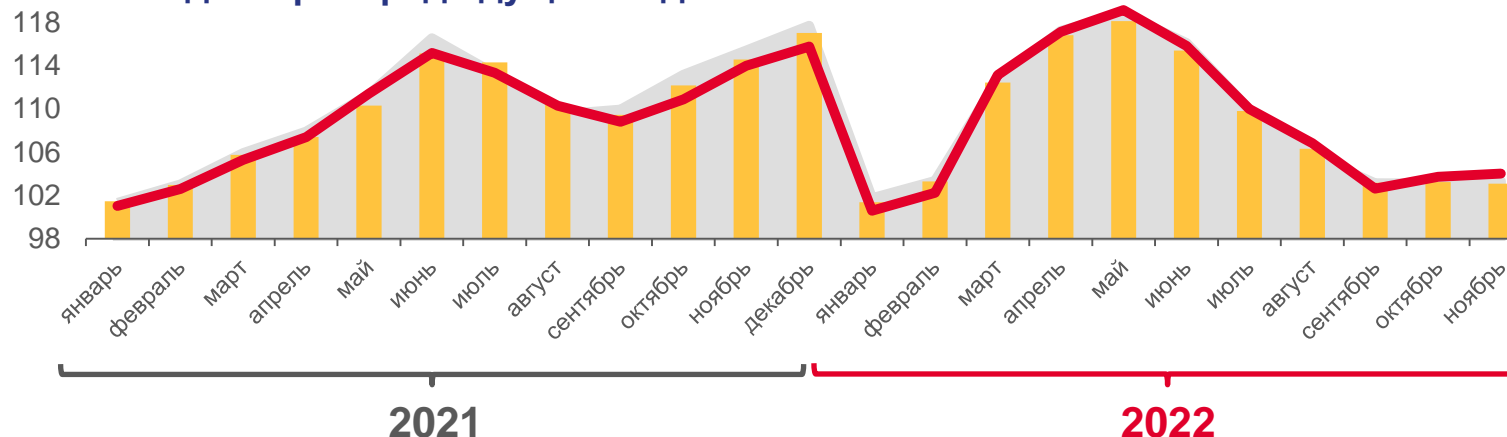
Республика Карелия

**104,0**

в % к предыдущему месяцу



в % к декабрю предыдущего года



Российская Федерация Северо-Западный федеральный округ Республика Карелия





# ИЗМЕНЕНИЕ СТОИМОСТИ УСЛОВНОГО (МИНИМАЛЬНОГО) НАБОРА ПРОДУКТОВ ПИТАНИЯ

ноябрь 2022 г. к предыдущему месяцу; в %



100,2

Российская Федерация

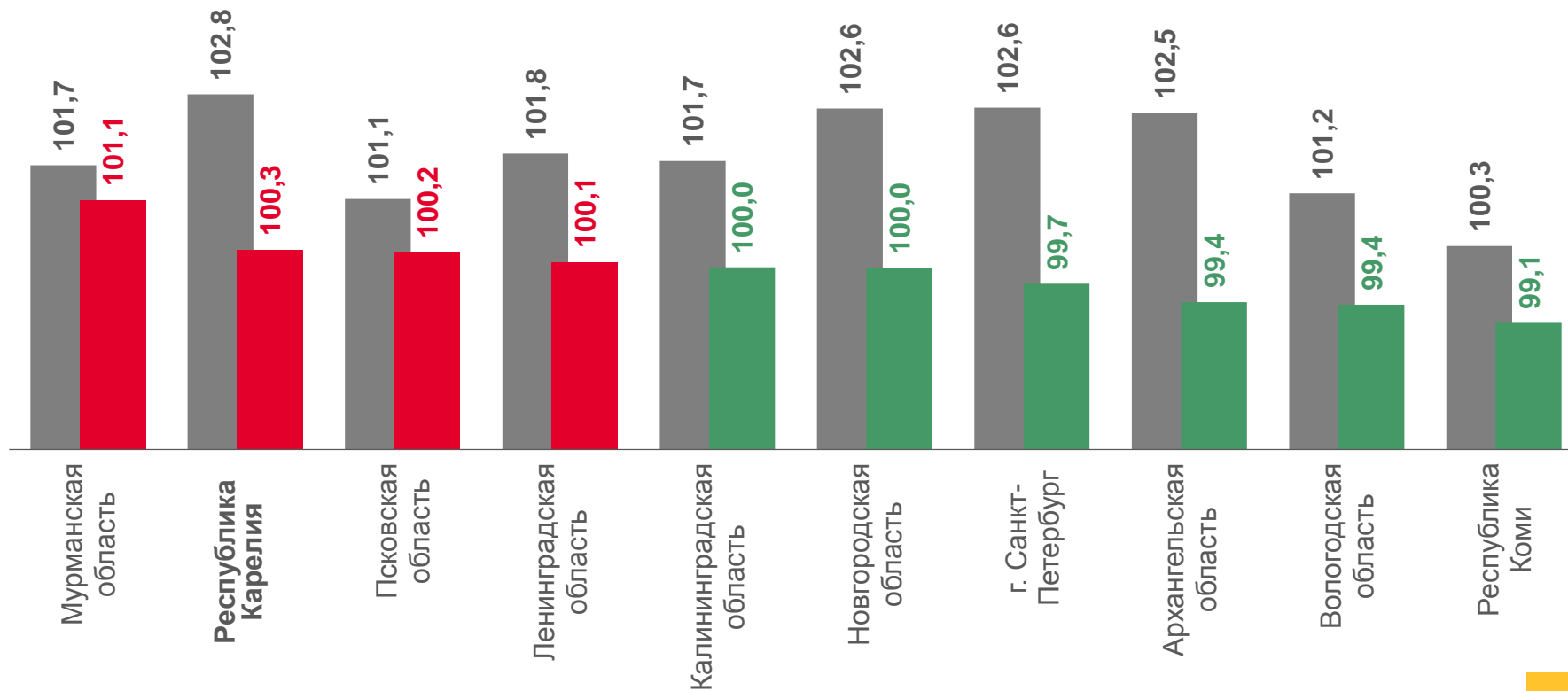
99,9

Северо-Западный федеральный округ



100,3

Республика Карелия



■ ноябрь 2021 г. к октябрю 2021 г.

■ ноябрь 2022 г. к октябрю 2022 г.





# ИЗМЕНЕНИЕ СТОИМОСТИ УСЛОВНОГО (МИНИМАЛЬНОГО) НАБОРА ПРОДУКТОВ ПИТАНИЯ

ноябрь 2022 г. к декабрю предыдущего года; в %



103,3

Российская Федерация

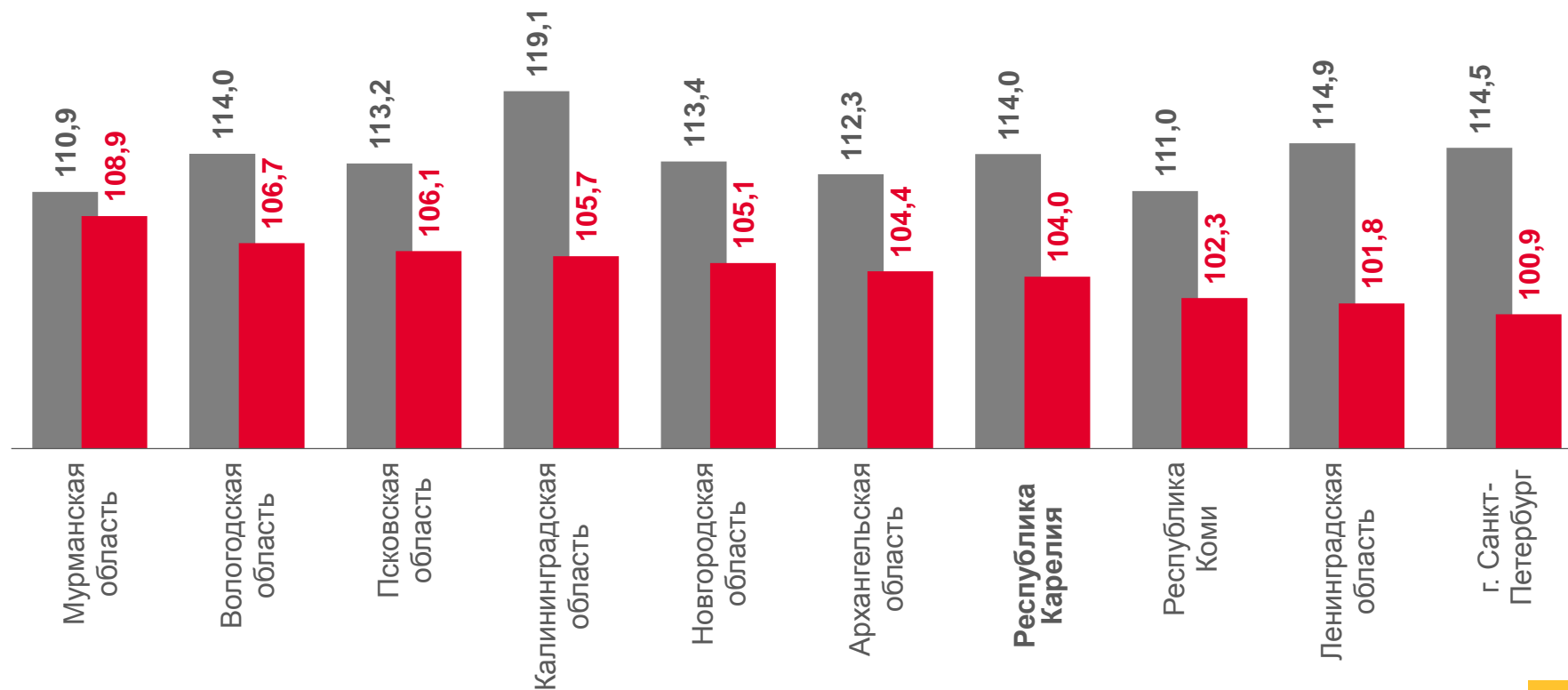
103,1

Северо-Западный федеральный округ



104,0

Республика Карелия



■ ноябрь 2021 г. к декабрю 2020 г.

■ ноябрь 2022 г. к декабрю 2021 г.







# СТОИМОСТЬ УСЛОВНОГО (МИНИМАЛЬНОГО) НАБОРА ПРОДУКТОВ ПИТАНИЯ

ноябрь 2022 года; рублей



5 511

Российская Федерация

6 213

Северо-Западный федеральный округ



6 234

Республика Карелия





# ДИНАМИКА ИЗМЕНЕНИЯ СТОИМОСТИ ФИКСИРОВАННОГО НАБОРА ТОВАРОВ И УСЛУГ

ноябрь 2022 г. к октябрю 2022 г.; в %

**100,1**

Российская Федерация

**100,0**

Северо-Западный федеральный округ

**100,5**

Республика Карелия

ноябрь 2022 г. к декабрю 2021 г.; в %

**107,7**

Российская Федерация

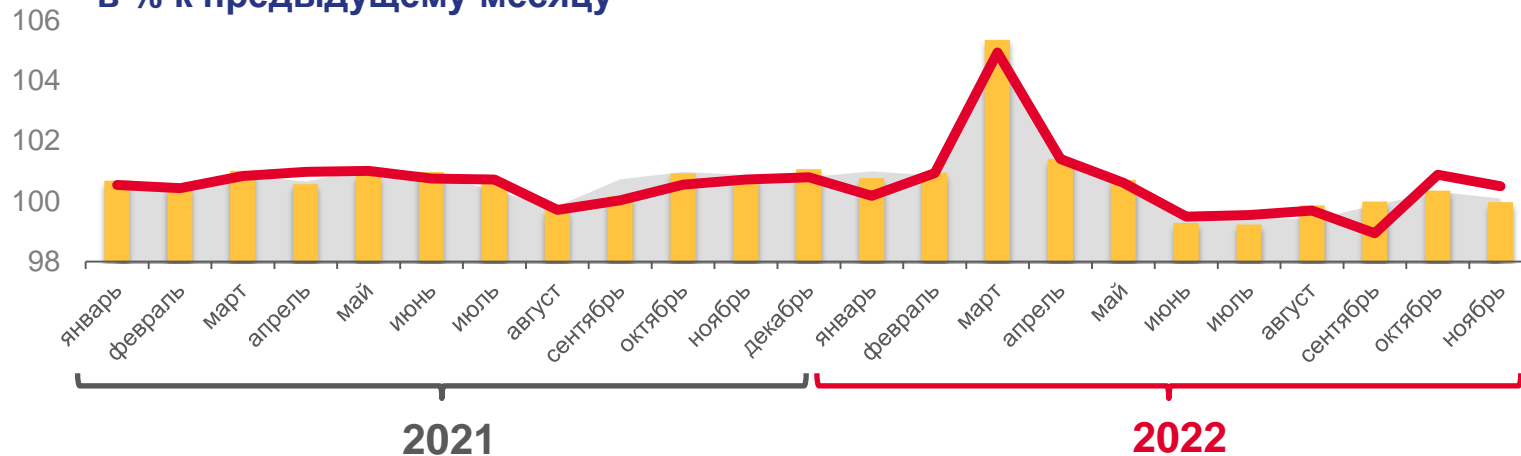
**108,1**

Северо-Западный федеральный округ

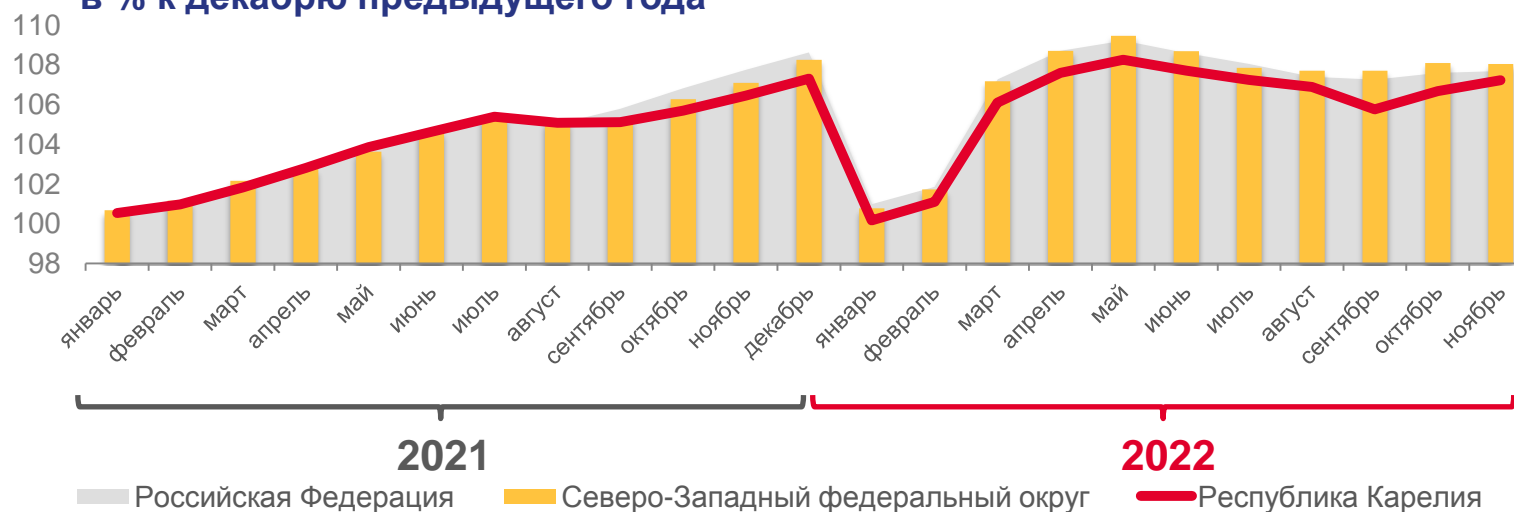
**107,2**

Республика Карелия

в % к предыдущему месяцу



в % к декабрю предыдущего года







# ИЗМЕНЕНИЕ СТОИМОСТИ ФИКСИРОВАННОГО НАБОРА ТОВАРОВ И УСЛУГ

ноябрь 2022 г. к предыдущему месяцу; в %



100,1

Российская Федерация

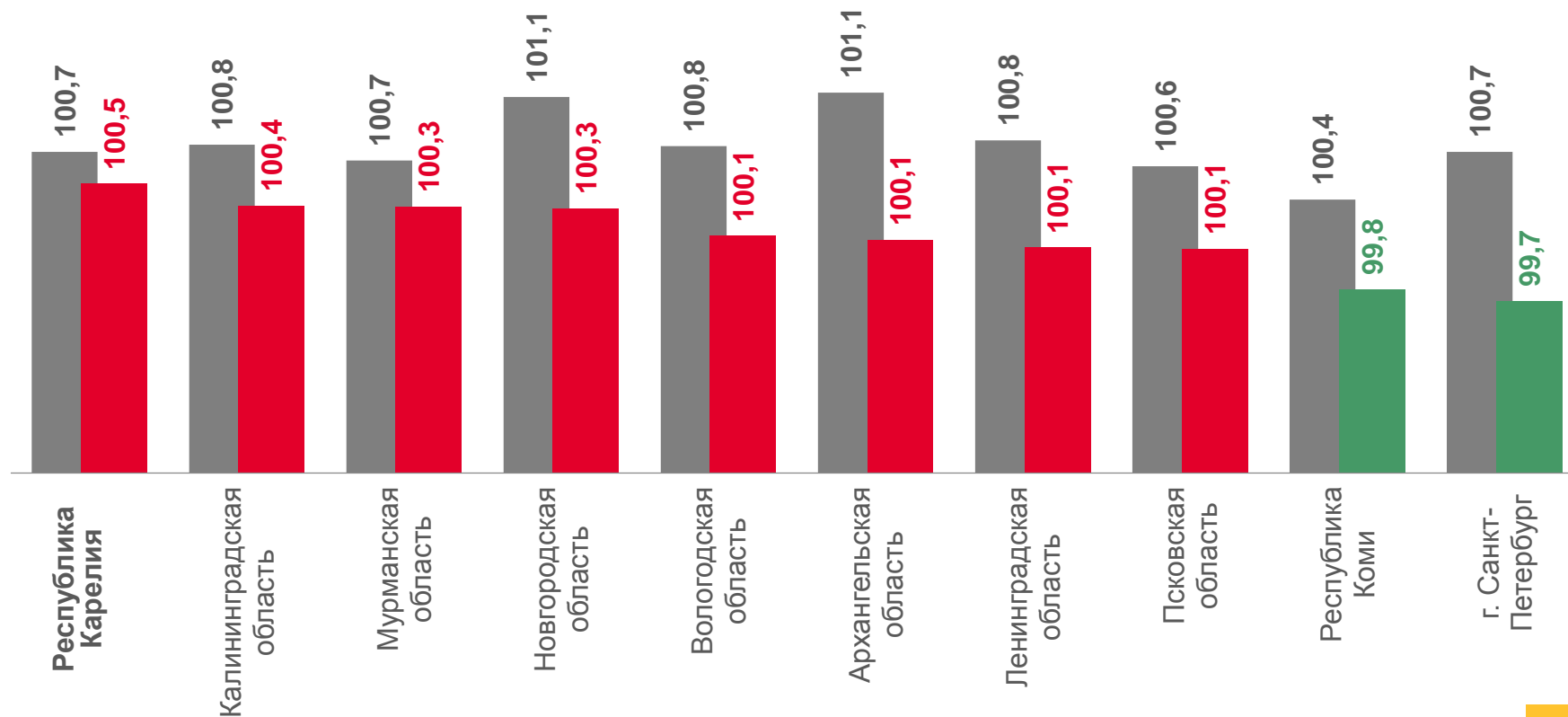
100,0

Северо-Западный федеральный округ



100,5

Республика Карелия



■ ноябрь 2021 г. к октябрю 2021 г.

■ ноябрь 2022 г. к октябрю 2022 г.





# ИЗМЕНЕНИЕ СТОИМОСТИ ФИКСИРОВАННОГО НАБОРА ТОВАРОВ И УСЛУГ

ноябрь 2022 г. к декабрю предыдущего года; в %



107,7

Российская Федерация

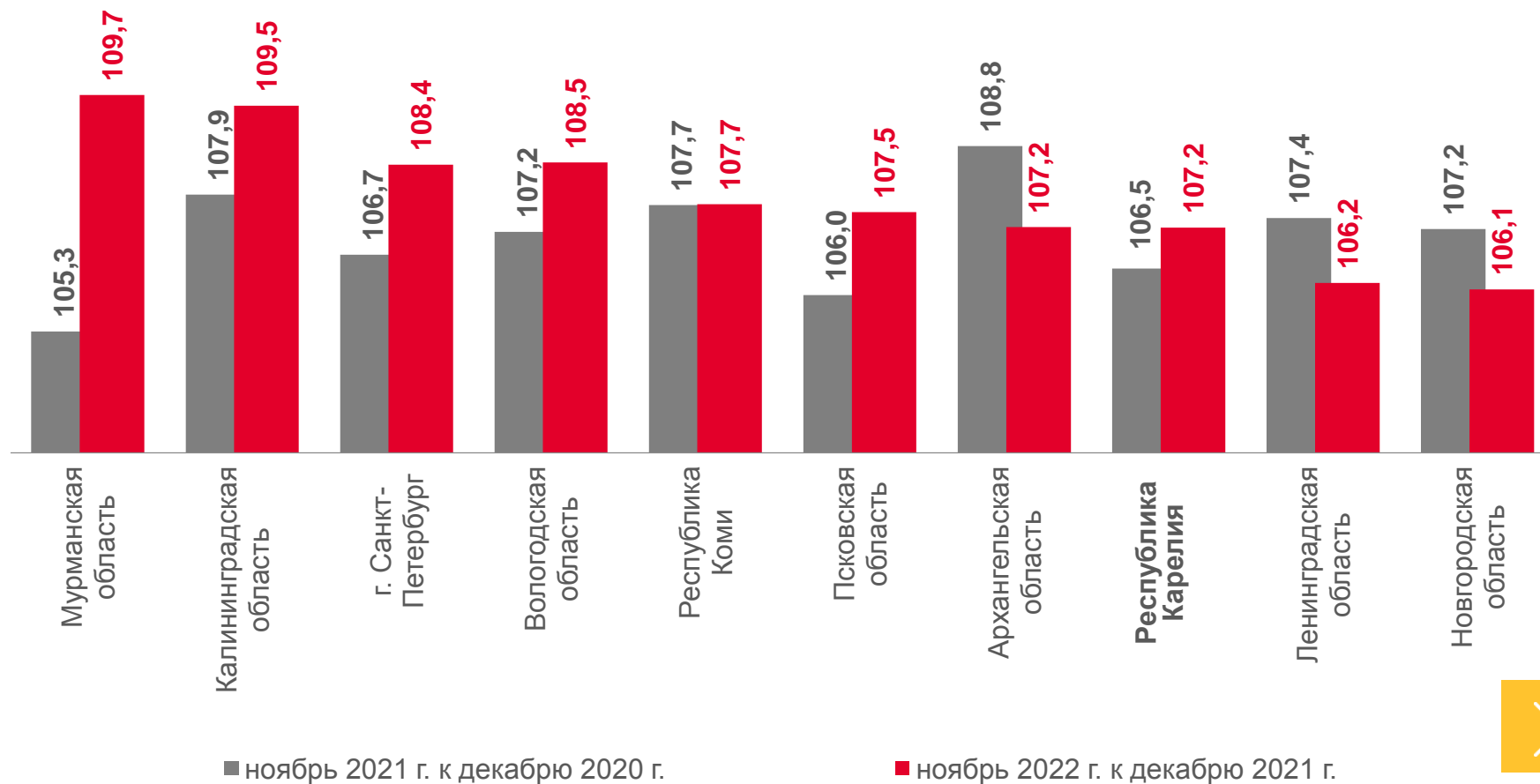
108,1

Северо-Западный федеральный округ



107,2

Республика Карелия





# СТОИМОСТЬ ФИКСИРОВАННОГО НАБОРА ТОВАРОВ И УСЛУГ

ноябрь 2022 года; рублей



## 19903

Российская Федерация

## 21029

Северо-Западный федеральный округ



## 20924

Республика Карелия





# ПЕРЕЧЕНЬ ТОВАРОВ, ВКЛЮЧЁННЫХ В УСЛОВНЫЙ (МИНИМАЛЬНЫЙ) НАБОР ПРОДУКТОВ ПИТАНИЯ

Наименование товара	Вес товара в год	Наименование товара	Вес товара в год	Наименование товара	Вес товара в год
 Говядина (кроме бескостного мяса), кг	15,00	 Творог, кг	10,00	 Картофель, кг	150,00
 Свинина (кроме бескостного мяса), кг	4,00	 Сыры сычужные твёрдые и мягкие, кг	2,50	 Капуста белокочанная свежая, кг	35,00
 Баранина (кроме бескостного мяса), кг	1,80	 Яйца куриные, 10 шт.	18,00	 Морковь, кг	35,00
 Куры охлаждённые и мороженые, кг	14,00	 Сахар-песок, кг	20,00	 Огурцы свежие, кг	1,80
 Рыба мороженая неразделанная, кг	14,00	 Мука пшеничная, кг	20,00	 Лук репчатый, кг	20,00
 Сельдь солёная, кг	0,70	 Хлеб из ржаной муки и из смеси муки ржаной и пшеничной, кг	115,00	 Яблоки, кг	18,60
 Масло сливочное, кг	1,80	 Хлеб и булочные изделия из пшеничной муки различных сортов, кг	75,00	 Печенье, кг	0,70
 Масло подсолнечное, л	7,00	 Рис шлифованный, кг	5,00	 Карамель, кг	0,70
 Маргарин, кг	6,00	 Пшеница, кг	6,00	 Чай чёрный байховый, кг	0,50
 Молоко питьевое цельное пастеризованное 2,5-3,2% жирности, л	110,00	 Горох и фасоль, кг	7,30	 Соль поваренная пищевая, кг	3,65
 Сметана, кг	1,80	 Вермишель, кг	6,00	 Перец чёрный (горошек), кг	0,73